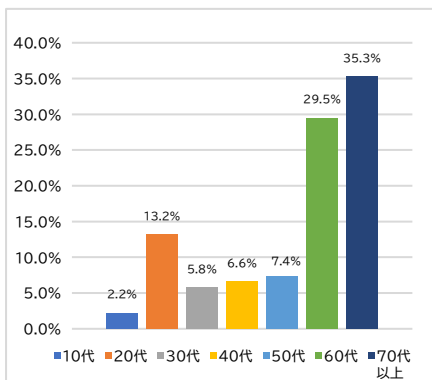
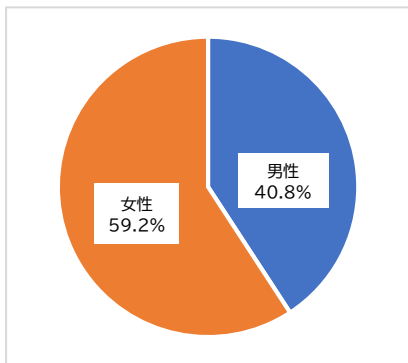


令和3年度 黒部市総合体育センター・総合公園利用者アンケート調査の結果
令和3年度 12月6日～20日実施、全回答者数 363名

■全回答者の性別・年齢



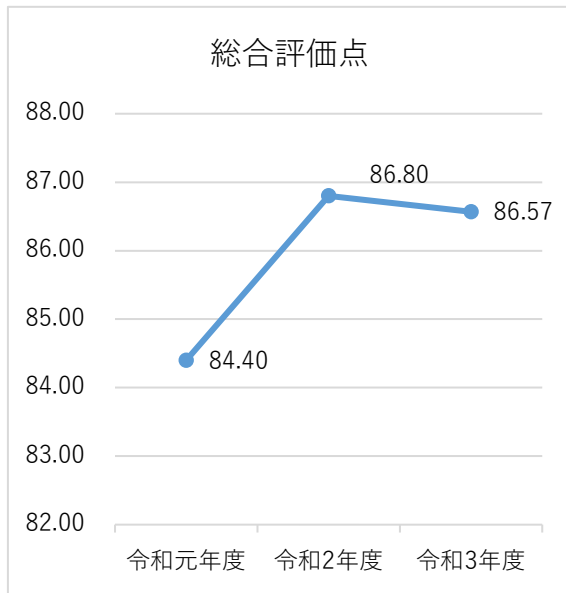
■総合評価点

86.57点/100.00点（令和2年度:86.80点）

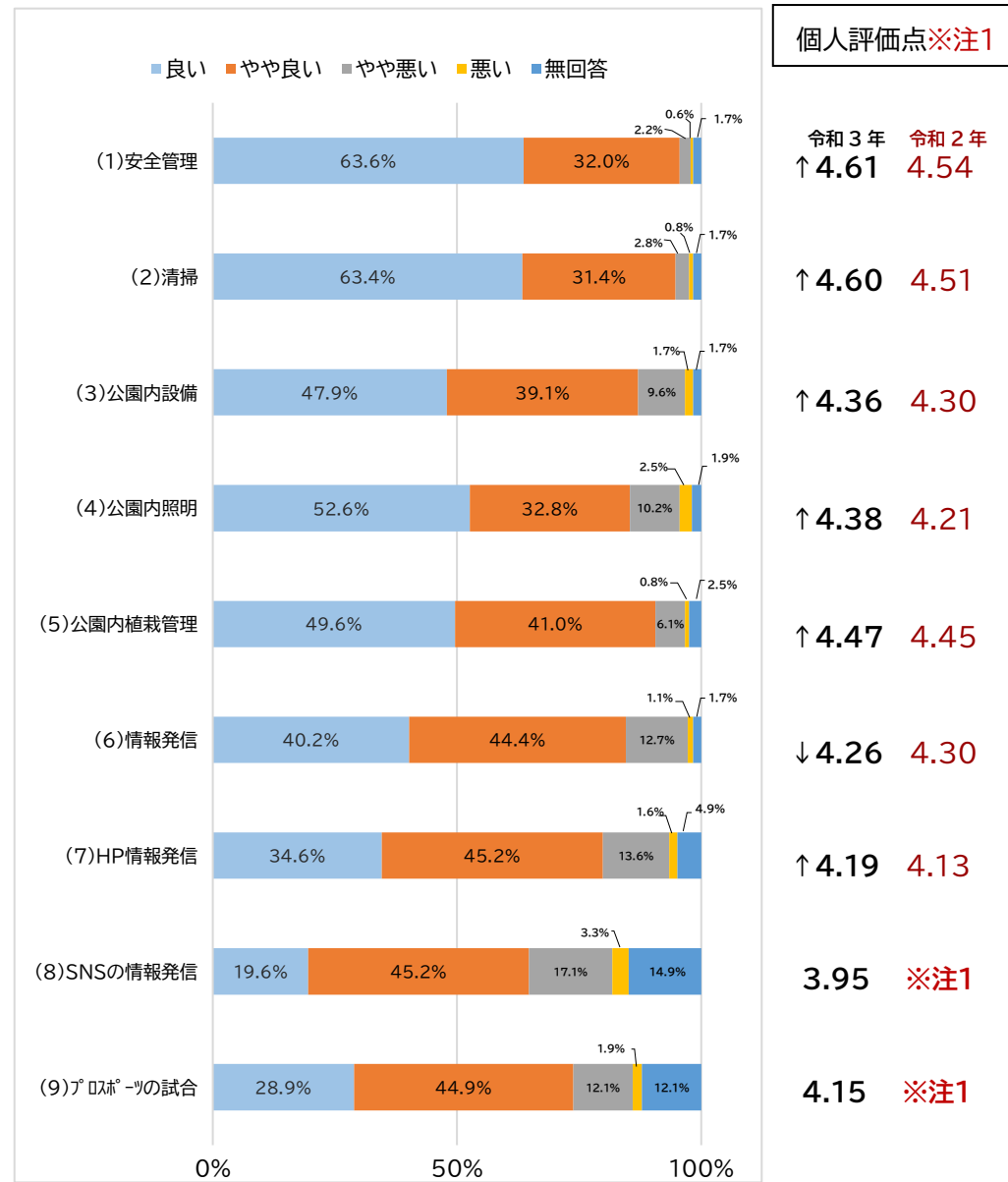
※各項目に A 良い=5点、B やや良い=4点、C やや悪い=3点、D 悪い=2点として点数を算出しております。ご回答いただいた各項目の平均点を算出して評価点としており、その合計を100点満点に換算し総合評価点としています。各項目の詳細は右のとおりです。

※注1・・・個人評価点は平均点を記載しております。

(8)、(9)は令和3年度からの追加項目のため、昨年度の価点はありません。



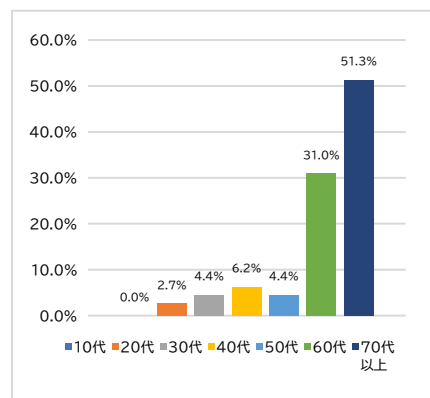
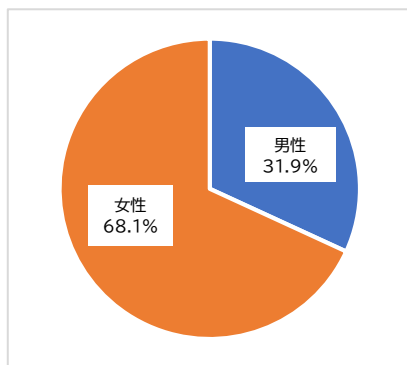
■体育センター・総合公園共通項目の満足度



アンケート調査にご協力いただき誠にありがとうございました。アンケート結果は今後の体育センター・総合公園の施設・運営の参考とさせていただきます。

令3年度 黒部市総合体育センター・総合公園利用者アンケート調査の結果
令和3年度 12月6日～20日実施、体育館(アリーナ、走路)回答者数113名

■体育館(アリーナ、走路)の回答者の性別・年齢

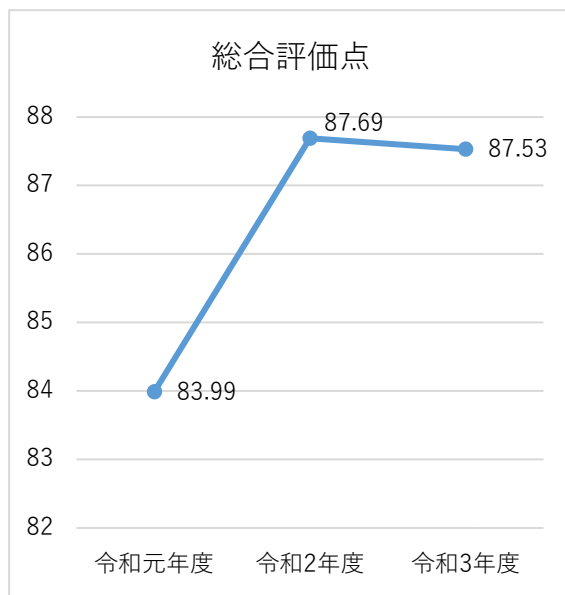


■総合評価点

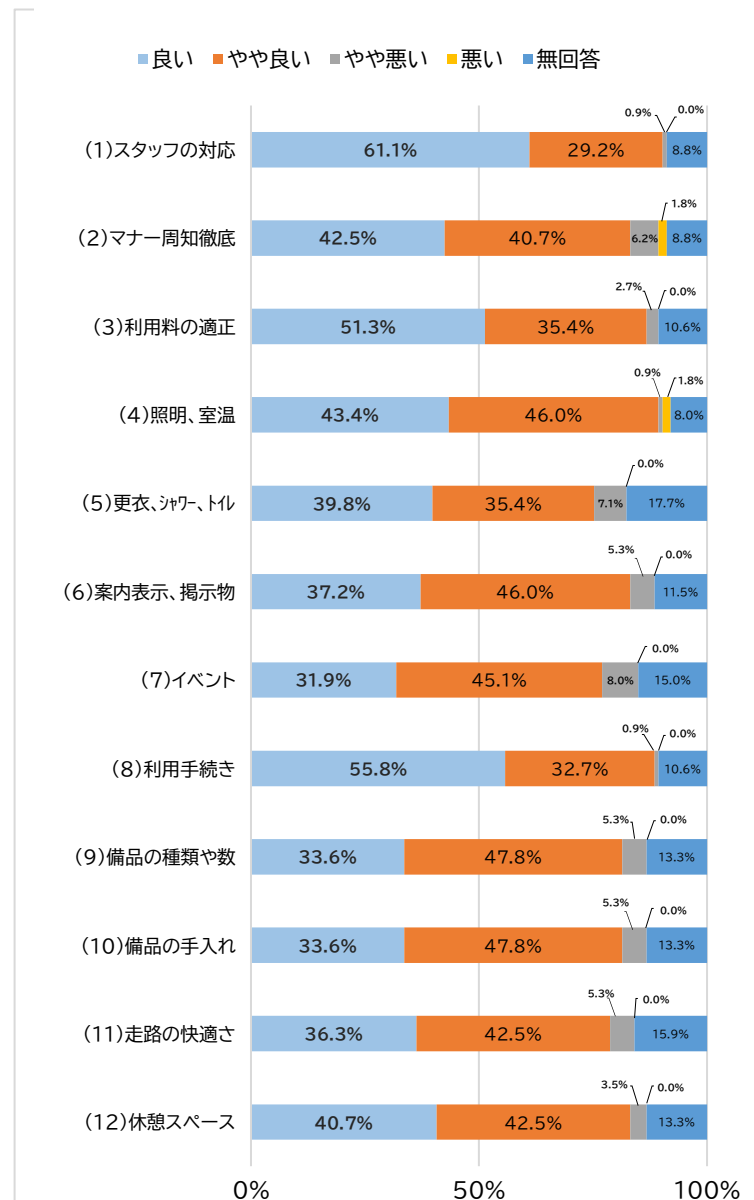
87.53 点/100.00 点 (令和2年度:87.69 点)

各項目に A 良い=5 点、B やや良い=4 点、C やや悪い=3 点、D 悪い=2 点として点数を算出しております。ご回答いただいた各項目の平均点を算出して評価点としており、その合計を 100 点満点に換算し総合評価点としています。各項目の詳細は右のとおりです。

※注1・・・個人評価点は平均点を記載しております。



■個別項目の満足度



個人評価点※注1

令和3年 4.66
↑ 令和2年 4.59

↑ 4.36 4.33

↓ 4.54 4.56

↓ 4.42 4.47

↑ 4.40 4.39

↑ 4.36 4.13

↑ 4.28 4.20

↑ 4.61 4.60

↓ 3.75 4.39

↓ 4.33 4.48

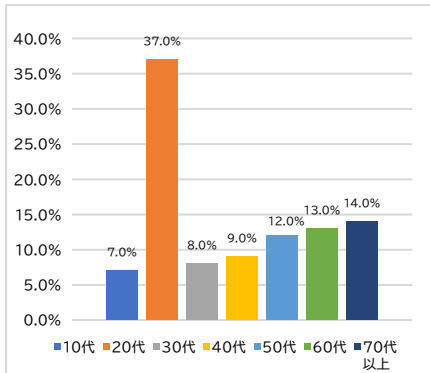
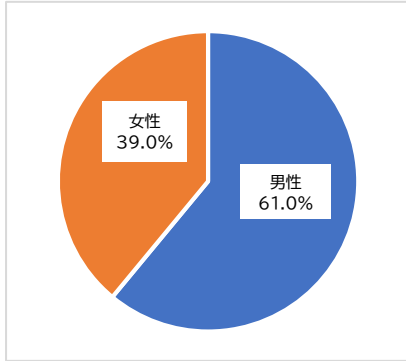
↑ 4.37 4.24

↑ 4.43 4.23

アンケート調査にご協力いただき誠にありがとうございました。アンケート結果は今後の体育館の施設・運営の参考とさせていただきます。

令和3年度 黒部市総合体育センター・総合公園利用者アンケート調査の結果
 令和3年度 12月6日～20日実施、トレーニング室回答者数 100名

■トレーニング室の回答者の性別・年齢



■総合評価点

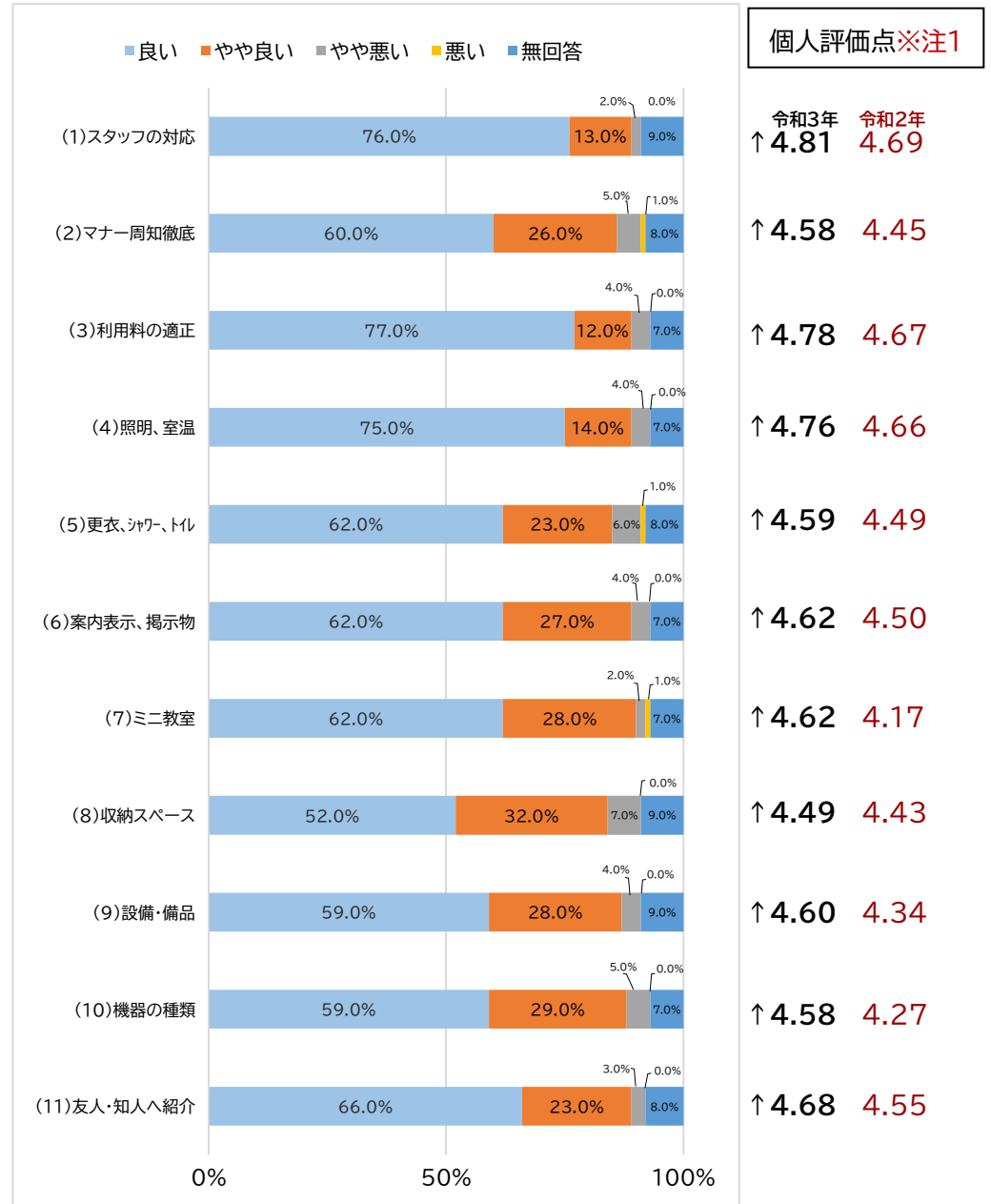
92.97点/100.00点 (令和2年度:89.41点)

各項目に A 良い=5点、B やや良い=4点、C やや悪い=3点、D 悪い=2点として点数を算出しております。ご回答いただいた各項目の平均点を算出して評価点としており、その合計を100点満点に換算し総合評価点としています。各項目の詳細は右のとおりです。

※注1・・・個人評価点は平均点を記載しております。



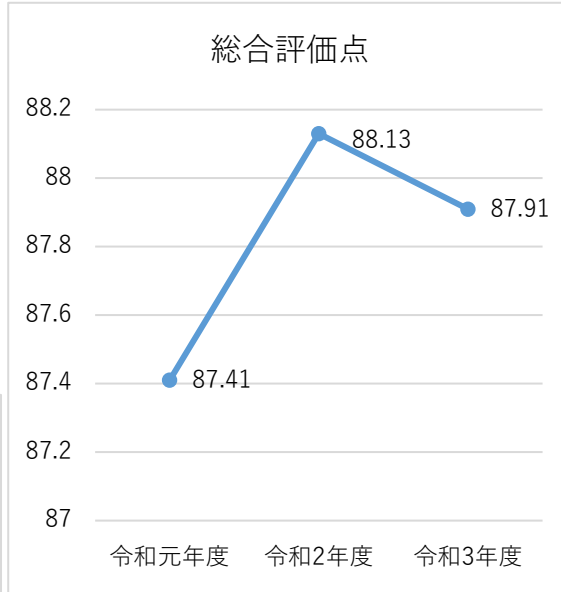
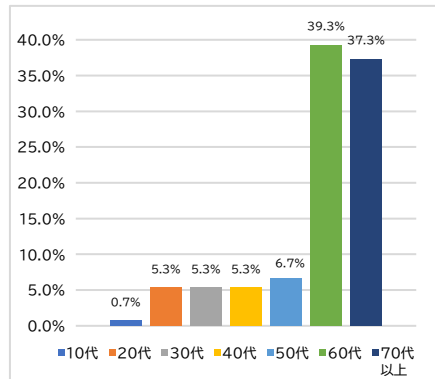
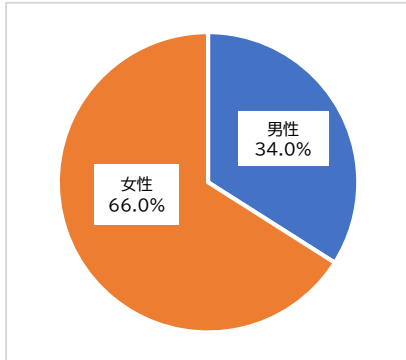
■個別項目の満足度



アンケート調査にご協力いただき誠にありがとうございました。アンケート結果は今後のトレーニング室の施設・運営の参考とさせていただきます。

令和3年度 黒部市総合体育センター・総合公園利用者アンケート調査の結果
令和3年度 12月6日～20日実施、プール回答者数 150名

■温水プールの回答者の性別・年齢



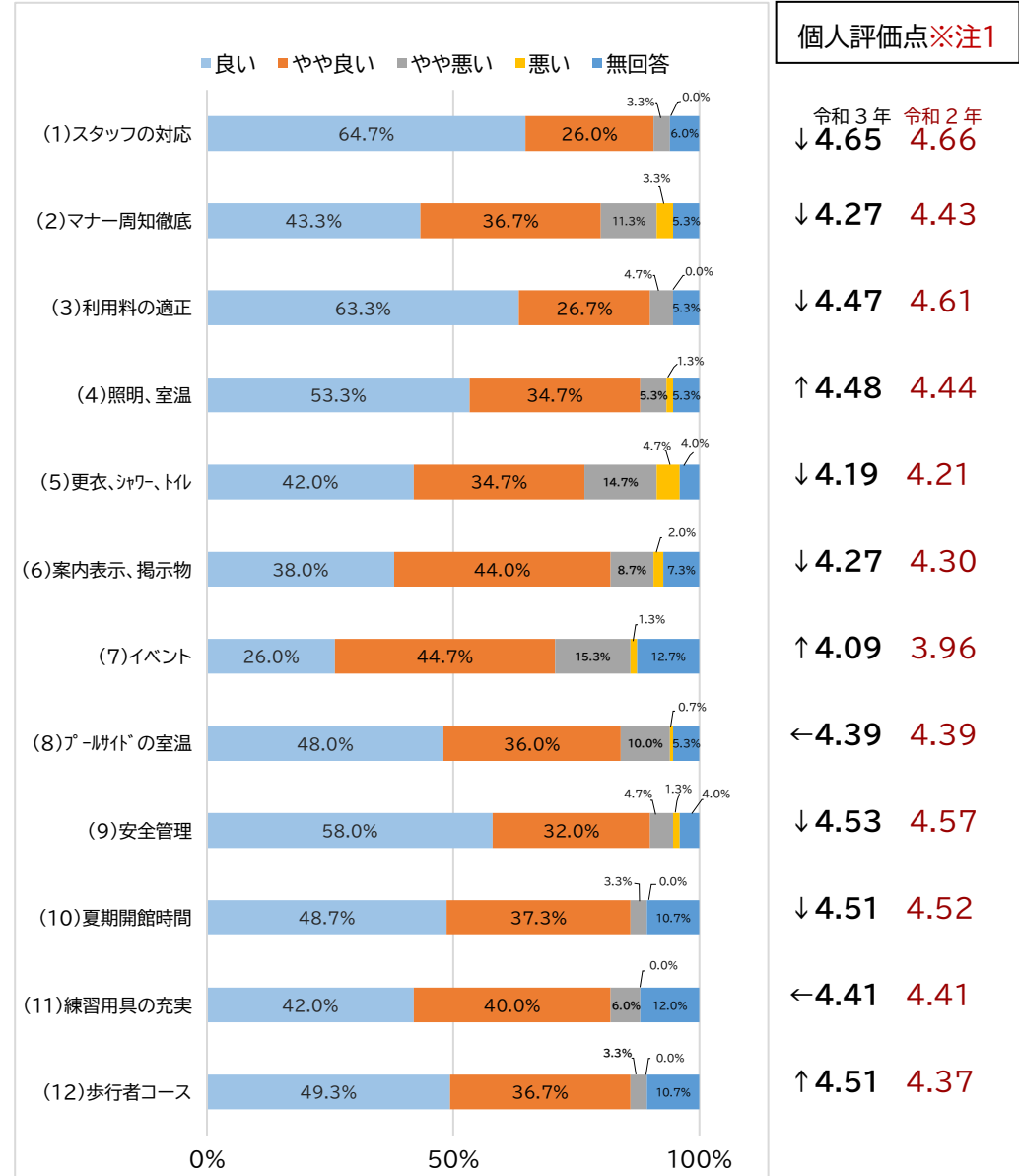
■総合評価点

87.91点/100.00点 (令和2年度:88.13点)

各項目に A 良い=5点、B やや良い=4点、C やや悪い=3点、D 悪い=2点として点数を算出しております。ご回答いただいた各項目の平均点を算出して評価点としており、その合計を100点満点に換算し総合評価点としています。各項目の詳細は右のとおりです。

※注1・・・個人評価点は平均点を記載しております。

■個別項目の満足度



アンケート調査にご協力いただき誠にありがとうございました。アンケート結果は今後の温水プールの施設・運営の参考とさせていただきます。