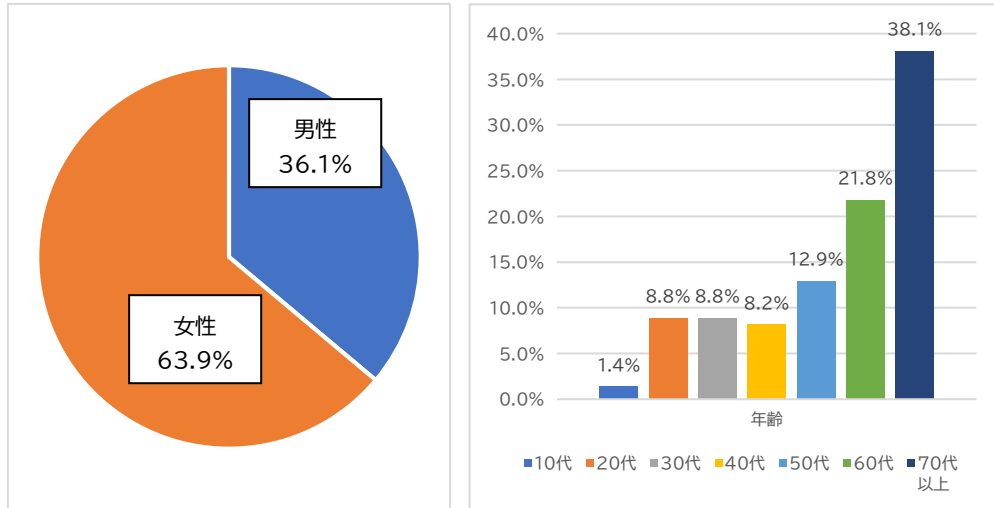


令和2年度 黒部市総合体育センター・総合公園利用者アンケート調査の結果
 令和2年度 12月7日～21日実施、体育館(アリーナ、走路)回答者数147名

■体育館(アリーナ、走路)の回答者の性別・年齢



■総合評価点

87.69 点/100.00 点 (令和元年度:83.99 点)

※各項目に A 良い=5 点、B やや良い=4 点、C やや悪い=3 点、D 悪い=2 点として点数を算出しております。ご回答いただいた各項目の平均点を算出して評価点としており、その合計を 100 点満点に換算し総合評価点としています。各項目の詳細は右のとおりです。

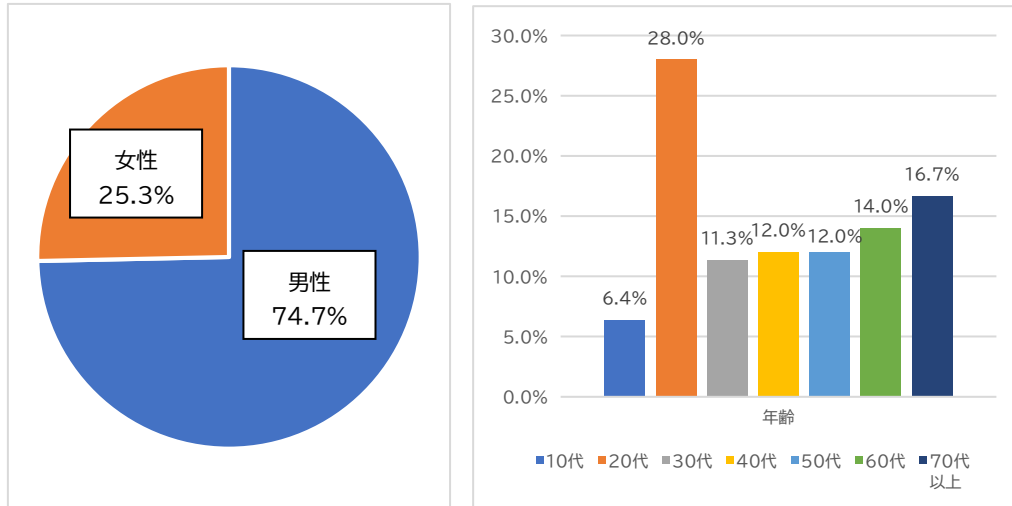
■個別項目の満足度



アンケート調査にご協力いただき誠にありがとうございました。アンケート結果は今後の体育館の施設・運営の参考とさせていただきます。

令和2年度 黒部市総合体育センター・総合公園利用者アンケート調査の結果
 令和2年度 12月7日～21日実施、トレーニング室回答者数 150名

■トレーニング室の回答者の性別・年齢

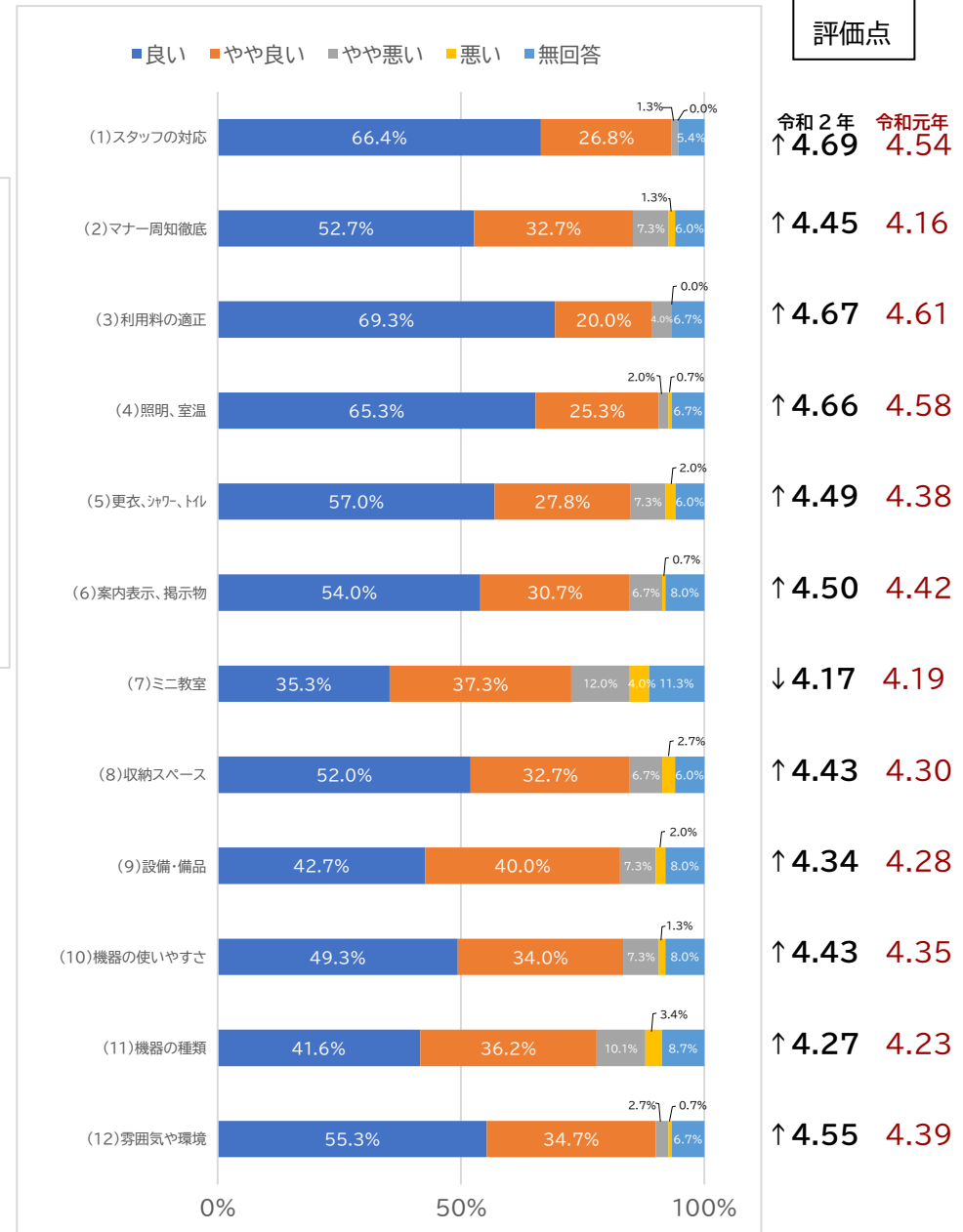


■総合評価点

89.41点/100.00点 (令和元年度:87.40点)

※各項目に A 良い=5点、B やや良い=4点、C やや悪い=3点、D 悪い=2点として点数を算出しております。ご回答いただいた各項目の平均点を算出して評価点としており、その合計を100点満点に換算し総合評価点としています。各項目の詳細は右のとおりです。

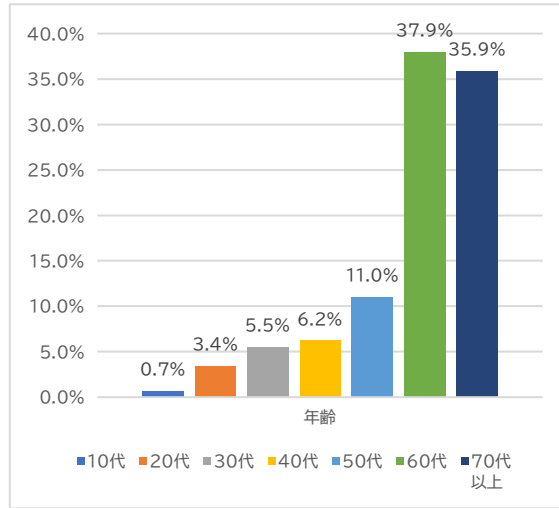
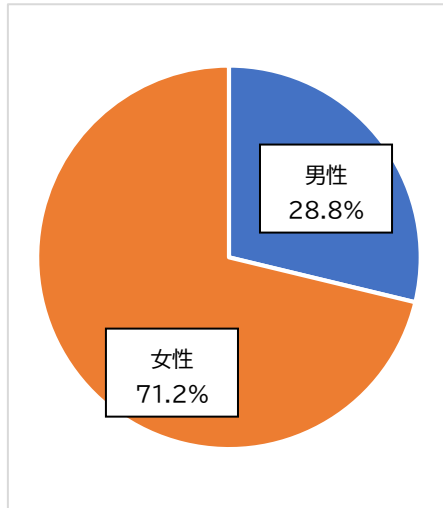
■個別項目の満足度



アンケート調査にご協力いただき誠にありがとうございました。アンケート結果は今後のトレーニング室の施設・運営の参考とさせていただきます。

令和2年度 黒部市総合体育センター・総合公園利用者アンケート調査の結果
令和2年度 12月7日～21日実施、プール回答者数 146名

■温水プールの回答者の性別・年齢

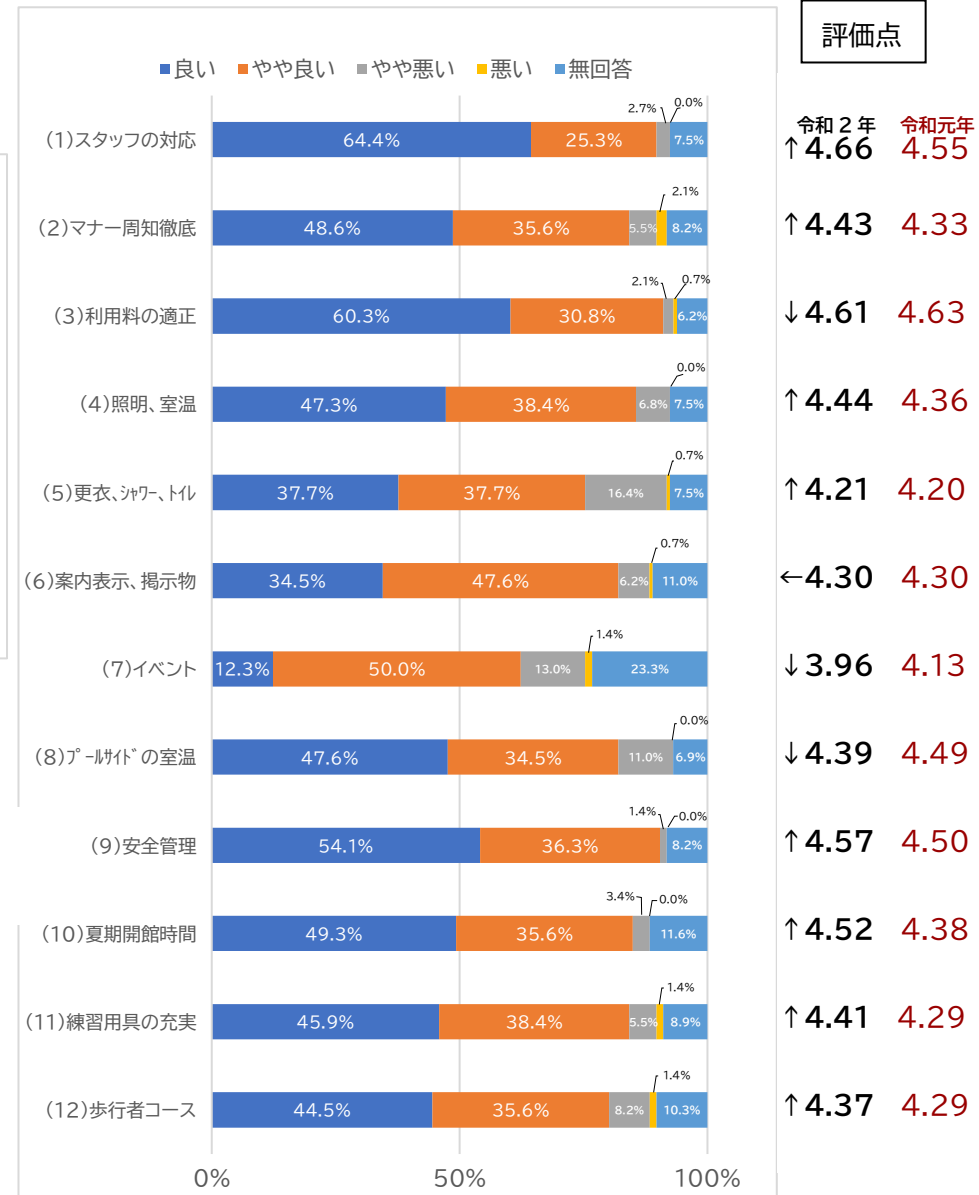


■総合評価点

88.13 点/100.00 点 (令和元年度:87.41 点)

※各項目に A 良い=5 点、B やや良い=4 点、C やや悪い=3 点、D 悪い=2 点として点数を算出しております。ご回答いただいた各項目の平均点を算出して評価点としており、その合計を 100 点満点に換算し総合評価点としています。各項目の詳細は右のとおりです。

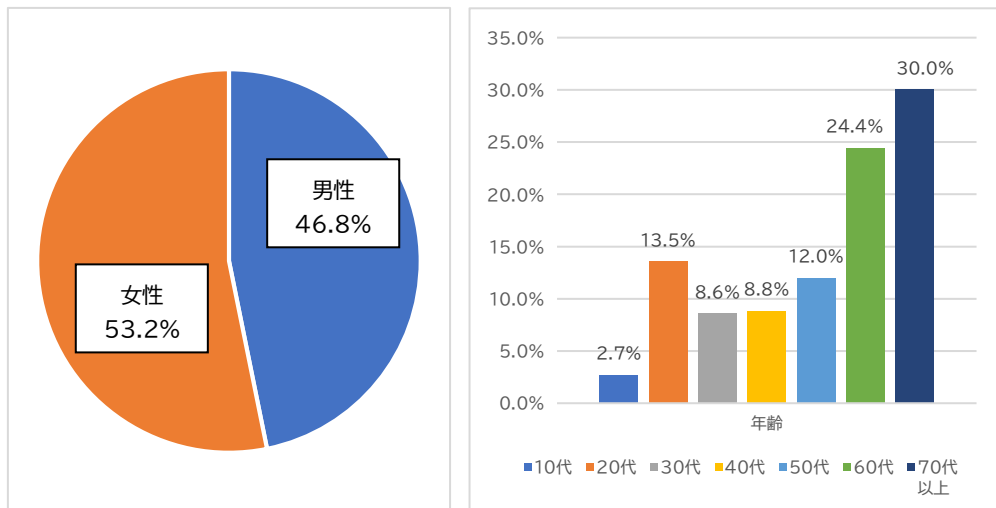
■個別項目の満足度



アンケート調査にご協力いただき誠にありがとうございました。アンケート結果は今後の温水プールの施設・運営の参考とさせていただきます。

令和2年度 黒部市総合体育センター・総合公園利用者アンケート調査の結果
令和2年度 12月7日～21日実施、全回答者数 430名

■全回答者の性別・年齢

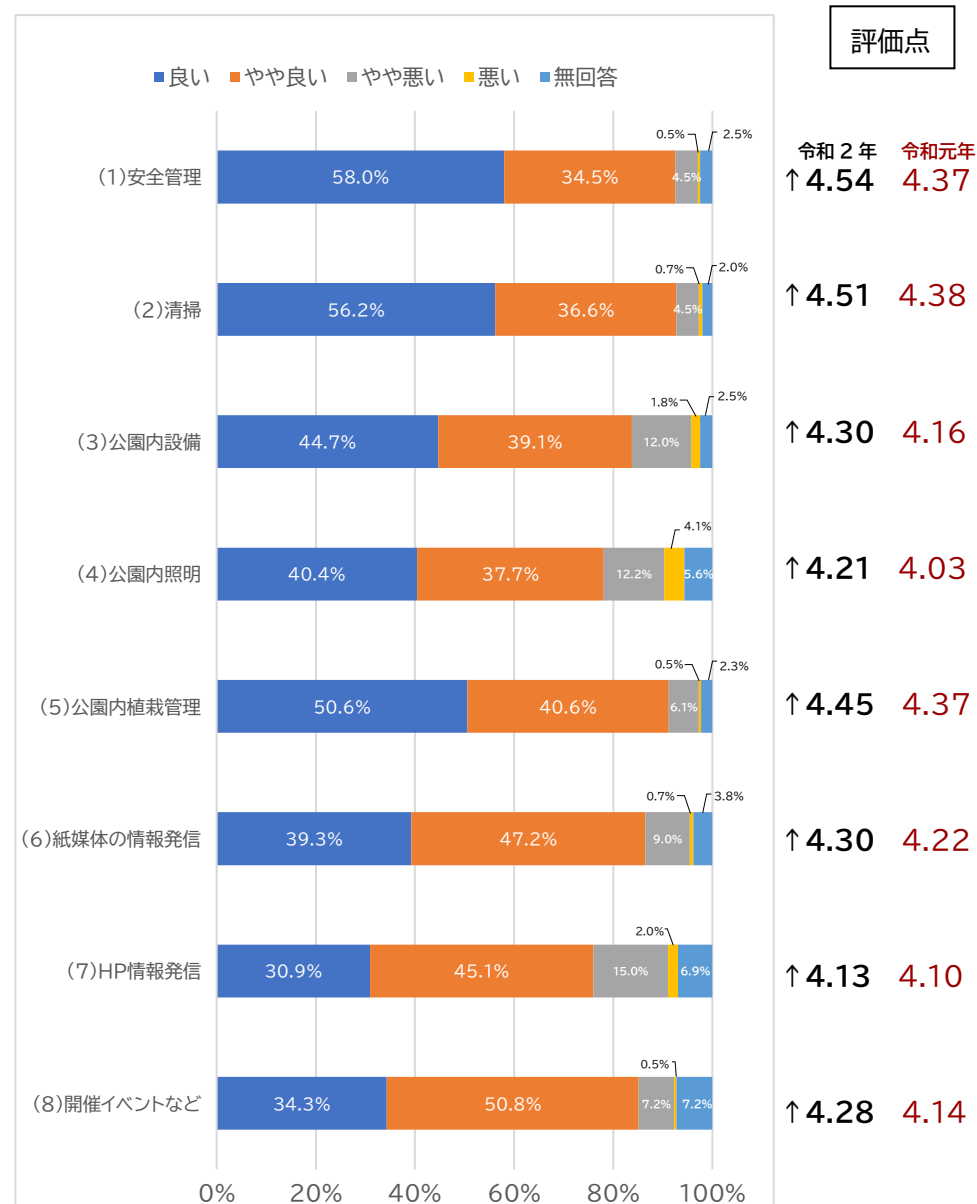


■総合評価点

86.80点/100.00点 (令和元年度:84.40点)

※各項目にA 良い=5点、B やや良い=4点、C やや悪い=3点、D 悪い=2点として点数を算出しております。ご回答いただいた各項目の平均点を算出して評価点としており、その合計を100点満点に換算し総合評価点としています。各項目の詳細は右のとおりです。

■体育センター・総合公園共通項目の満足度



アンケート調査にご協力いただき誠にありがとうございました。アンケート結果は今後の体育センター・総合公園の施設・運営の参考とさせていただきます。